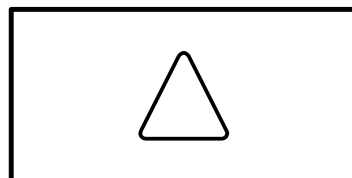
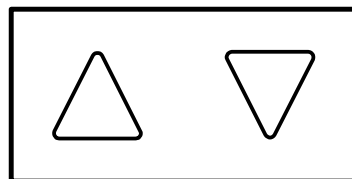
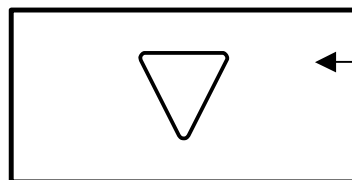
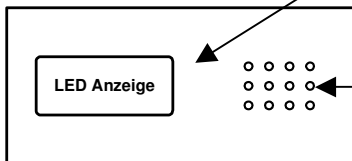


Firma :	<input type="checkbox"/> Anfrage	<input type="checkbox"/> Bestellung
Projektname :	<input type="checkbox"/> Anfrage ohne Zeichnung	
Bestell-Nr. :	Datum :	
Aufzugs-Nr. :	Steuerungs-Nr.:	gewünschter Termin :
<input type="checkbox"/> Anzeigentableau: 165 x 75 mm	<input type="checkbox"/> mit Kasten	<input type="checkbox"/> ohne Kasten
<input type="checkbox"/> Anzeigenpult: 165 x 75 mm	Sachbearbeiter :	



Digitalanzeigen mit gemeinsamer Kathode		
<input type="checkbox"/> 7-Segment LED 511 rot 1-stellig / Auf-Ab Pfeil 24mm	Ausschnitt 50 X 30	
<input type="checkbox"/> 7-Segment LED 521 rot 2-stellig / Auf-Ab Pfeil 24mm	Ausschnitt 70 X 30	
<input type="checkbox"/> 5x7 Punkt-Matrix LED 621 rot 2-stellig / Auf-Ab Pfeil 30mm	Ausschnitt 100 X 50	
<input type="checkbox"/> 5x7 Punkt-Matrix LED 622 rot 2-stellig / Auf-Ab Pfeil 50mm	Ausschnitt 135 X 55	
<input type="checkbox"/> LCD 101 Anzeige bitte Vorlagen ausfüllen	Ausschnitt 100 X 50	
<input type="checkbox"/> VFD 101-002 tiefe Bauform bitte Vorlagen ausfüllen	Ausschnitt 100 X 50	
Ansteuerung:	LED 621 oder 622 rollend	<input type="checkbox"/> ja
Lochbild		
Form des Lochbildes	<input type="checkbox"/> rechteckig	<input type="checkbox"/> quadratisch <input type="checkbox"/> rund
<input type="checkbox"/> Einbau eines Ankunftsgong 24VDC		
Weiterfahrtsanzeige		
<input type="checkbox"/> Leuchtfeld Ausser Betrieb	<input type="checkbox"/> rot	<input type="checkbox"/> blau <input type="checkbox"/> grün
<input type="checkbox"/> Zwei Pfeile einzeln	<input type="checkbox"/> rot	<input type="checkbox"/> blau <input type="checkbox"/> grün
<input type="checkbox"/> Auf / Ab-Anzeige 711 rot Auf-Ab Pfeil 24mm		
<input type="checkbox"/> Auf / Ab-Anzeige 712 blau Auf-Ab Pfeil 24mm		
Frontplattenbefestigung		
<input type="checkbox"/> Torx-Schrauben Linsenkopf mit Sicherungsstift (Standard)	<input type="checkbox"/> Kreuzschlitzschrauben	
Senktorx-Schrauben	<input type="checkbox"/> mit Sicherungsstift	<input type="checkbox"/> ohne Sicherungsstift
<input type="checkbox"/> Befestigungsbolzen auf der Rückseite in	<input type="checkbox"/> M3	<input type="checkbox"/> M4 <input type="checkbox"/> M5
<input type="checkbox"/> zwei Befestigung mittig	<input type="checkbox"/> vier Befestigungen	<input type="checkbox"/> sechs Befestigungen
Sonstiges		
Verbindungskabel Tableau zum Kabinenklemmkasten Länge <input type="checkbox"/> 3m <input type="checkbox"/> 5m		